



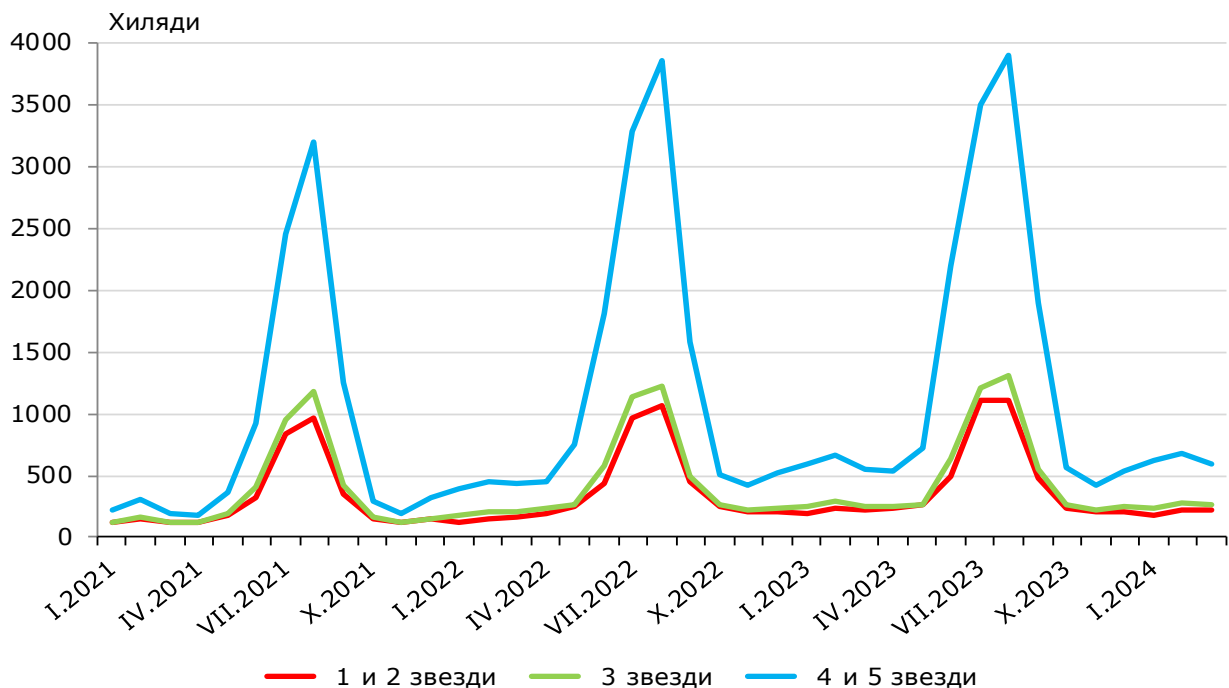
## ДЕЙНОСТ НА МЕСТАТА ЗА НАСТАНЯВАНЕ ПРЕЗ МАРТ 2024 ГОДИНА

През март 2024 г. в страната са функционирали 2 213 обекта с 10 или повече легла - хотели, мотели, къмпинги, хижи и други места за краткосрочно настаняване (виж табл. 1 от приложението), с 62.9 хил. стаи и 130.0 хил. легла в тях. В сравнение със същия месец на предходната година местата за настаняване се увеличават с 4.2%, а броят на леглата в тях - с 4.7%.

Общият брой на нощувките е 1 074.8 хил., или с 4.6% повече в сравнение с година по-рано. Българските граждани са реализирали 733.0 хил. нощувки, а чуждите - 341.8 хиляди.

В местата за настаняване с 4 и 5 звезди са реализирани 77.6% от общия брой нощувки на чужди и 44.9% - на български граждани. В 3-звездните са осъществени 15.6% от нощувките на чужди и 28.2% - на български граждани, докато в 1 и 2 звезди те са съответно 6.8 и 26.9%.

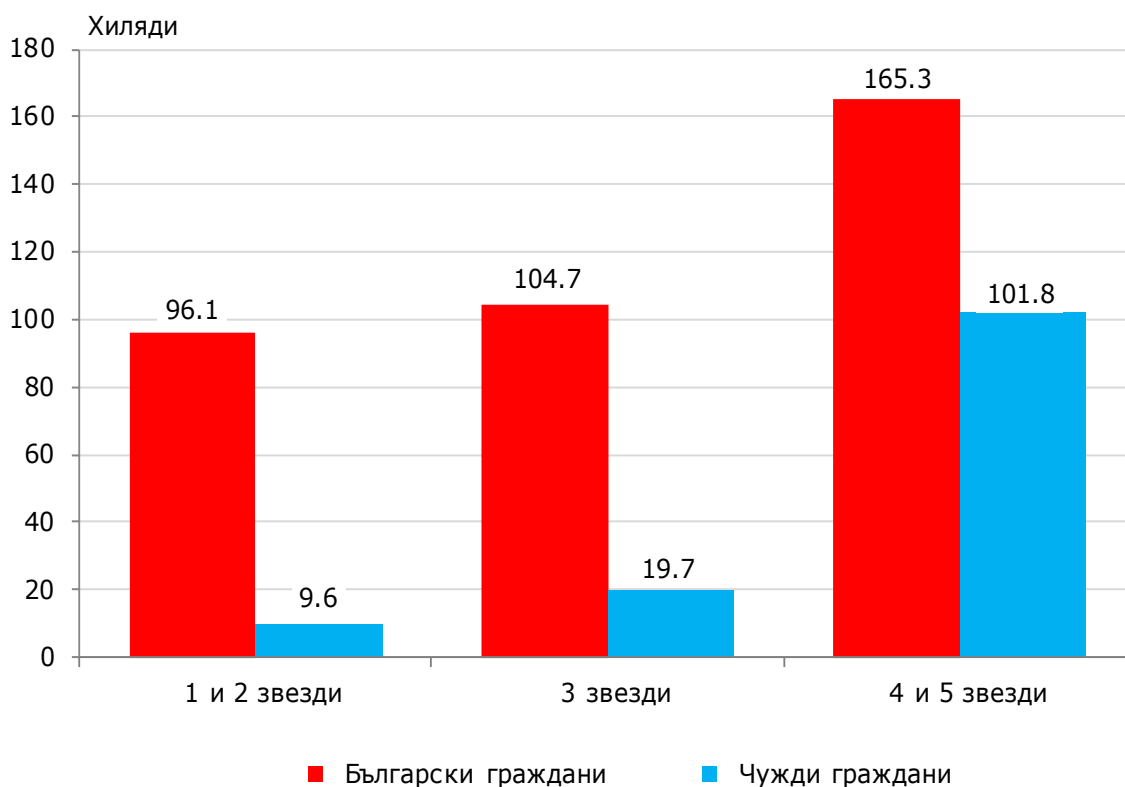
**Фиг. 1. Реализирани нощувки по категории на местата за настаняване и месеци**



## ДЕЙНОСТ НА МЕСТАТА ЗА НАСТАНЯВАНЕ ПРЕЗ МАРТ 2024 ГОДИНА

Броят на пренощуващите лица<sup>1</sup> се увеличава с 9.7% в сравнение със същия месец на 2023 г. и достига 497.2 хил., като е отчетено увеличение както при българските граждани - с 11.9%, така и при чуждите - с 4.1%. Нощувалите български граждани са 366.1 хил. и са реализирали средно по 2.0 нощувки. Чуждите граждани са 131.1 хил. със средно по 2.6 нощувки, като 77.7% от тях са пребивавали в местата за настаняване с 4 и 5 звезди.

**Фиг. 2. Пренощували лица по категории на местата за настаняване през март 2024 година**

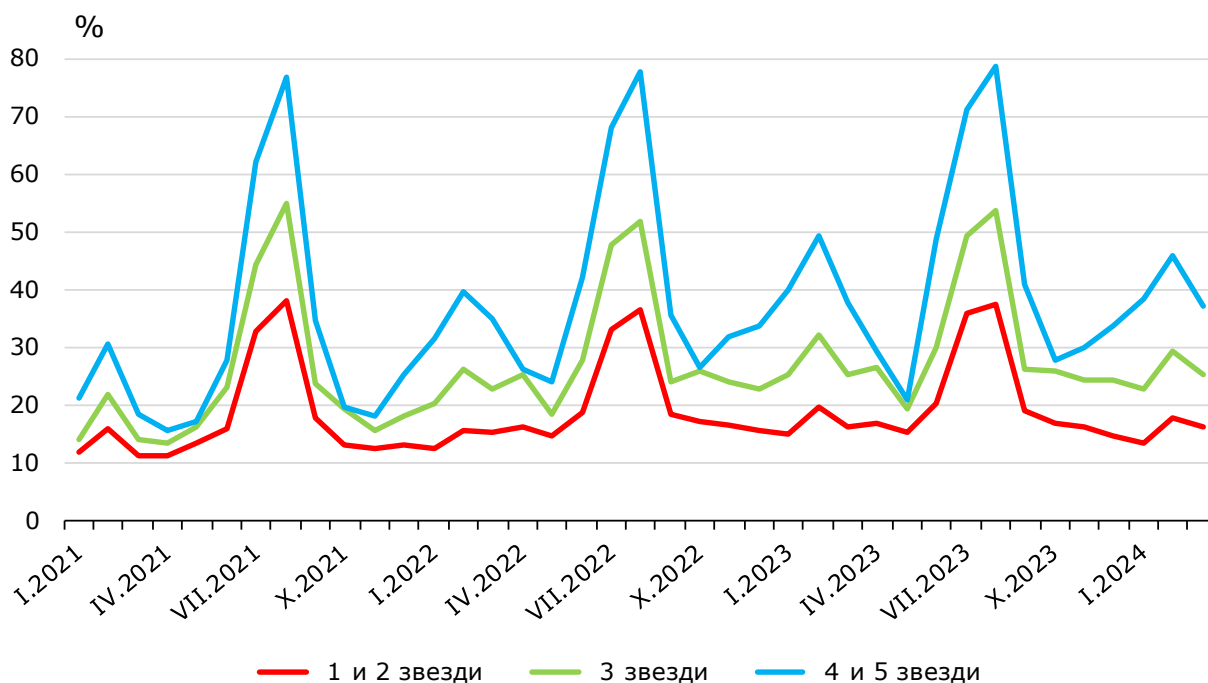


Общата заетост на леглата е 27.1%, като се увеличава с 0.1 процентни пункта в сравнение с година по-рано. Най-висока е заетостта на леглата в местата за настаняване с 4 и 5 звезди - 37.3%, следват тези с 3 звезди - 25.4%, и с 1 и 2 звезди - 16.4%.

<sup>1</sup> Съгласно указания на Евростат бежанците от Украйна не са включени в изследването.

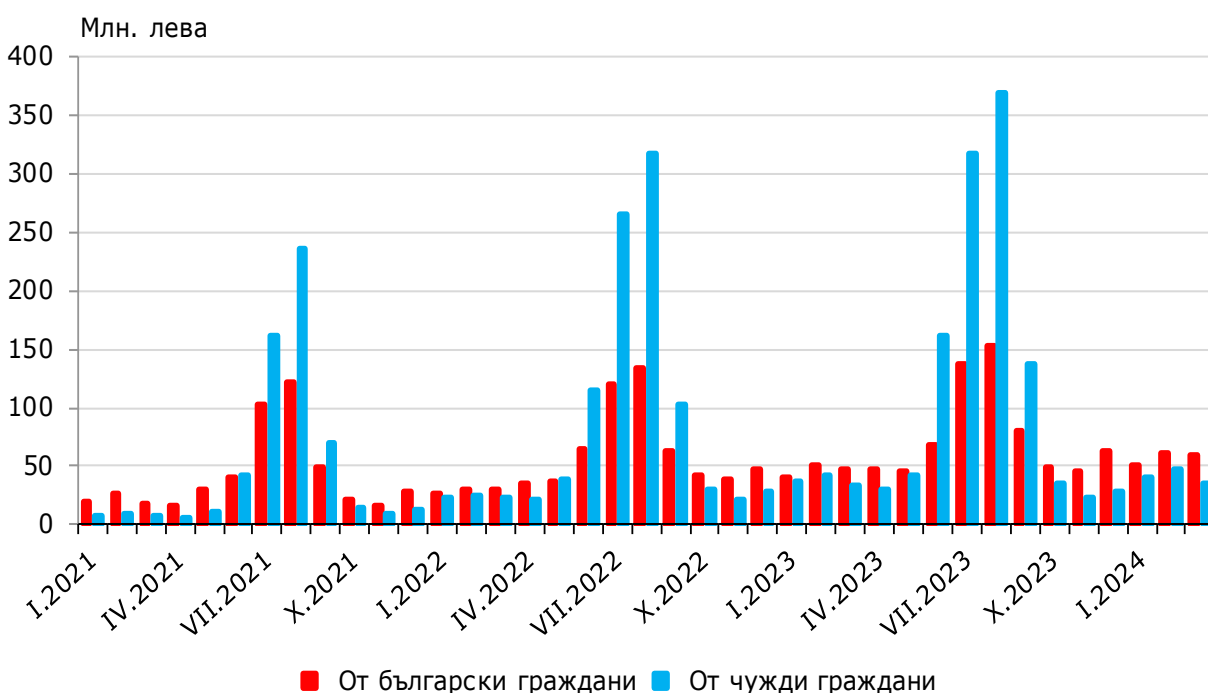
## ДЕЙНОСТ НА МЕСТАТА ЗА НАСТАНЯВАНЕ ПРЕЗ МАРТ 2024 ГОДИНА

**Фиг. 3. Заетост на леглата по категории на местата за настаняване и месеци**



Приходите от нощувки се увеличават със 17.4% спрямо същия месец на предходната година и достигат 93.5 млн. лв., като 58.8 млн. лв. са от български граждани, а 34.7 млн. лв. - от чужди граждани.

**Фиг. 4. Приходи от нощувки в местата за настаняване по месеци**



## ДЕЙНОСТ НА МЕСТАТА ЗА НАСТАНЯВАНЕ ПРЕЗ МАРТ 2024 ГОДИНА

---

### Методологични бележки

От 2012 г. статистическото изследване на **дейността на местата за настаняване** се провежда месечно в съответствие с Регламент № 692/2011 на Европейския парламент и на Съвета относно европейската статистика на туризма и Регламент № 1051/2011 на Европейската комисия за прилагане на Регламент № 692/2011 на Европейския парламент и на Съвета относно европейската статистика на туризма по отношение на структурата на отчетите за качеството и предаването на данните.

В наблюдението се включват категоризираните хотели, къмпинги и други места за краткосрочно настаняване с 10 или повече легла, функционирали през съответния отчетен период.

В показателя **други места за краткосрочно настаняване** са обхванати вилни и туристически селища, хостели, къщи за гости, бунгала, почивни домове, хижи, частни квартири и апартаменти и други места за краткосрочно настаняване.

**Легладенонощия в експлоатация** е максималният капацитет на разкритите легла за всеки ден от отчетния месец.

В **приходите от нощувки** в местата за настаняване са включени сумите, заплатени от гостите, без стойността на допълнителните услуги.

# ДЕЙНОСТ НА МЕСТАТА ЗА НАСТАНЯВАНЕ ПРЕЗ МАРТ 2024 ГОДИНА

## Приложение

Таблица 1

### Дейност на местата за настаняване през март 2024 година<sup>1</sup>

Области	Места за настаняване - бр.	Легла - бр.	Легладе-ноноция - бр.	Реализирани нощувки - бр.		Пренощували лица - бр.		Приходи от нощувки - хил. лв.	
				общо	в т.ч. от чужди граждани	общо	в т.ч. чужди граждани	общо	в т.ч. от чужди граждани
<b>Общо за страната</b>	<b>2213</b>	<b>129980</b>	<b>3961875</b>	<b>1074827</b>	<b>341863</b>	<b>497248</b>	<b>131118</b>	<b>93518</b>	<b>34689</b>
Благоевград	208	18059	553457	178970	80412	69527	24164	17588	7531
Бургас	81	6583	199023	40435	6157	19009	2669	3717	629
Варна	133	10831	335041	64123	30404	28386	9089	5119	2529
Велико									
Търново	143	4894	148851	25952	4072	16021	2539	1590	307
Видин	25	934	28139	5151	492	3423	370	287	32
Враца	41	1388	42480	10045	1123	3977	268	471	50
Габрово	68	3129	96863	14396	838	8122	451	847	59
Добрич	46	4843	149744	20422	6313	9527	2576	2182	655
Кърджали	65	2143	66348	7255	667	4998	352	476	47
Кюстендил	62	2476	76470	18532	956	9863	521	1420	81
Ловеч	94	3852	116564	21600	1250	10883	351	1817	68
Монтана	32	1509	46779	7286	220	3693	102	408	16
Пазарджик	104	7333	218053	89175	3398	40205	1219	8263	395
Перник	11	497	15407	3284	780	1889	255	193	55
Плевен	28	1411	43741	9664	2463	5091	544	562	136
Пловдив	239	12567	379178	112420	18009	55868	8991	8354	1562
Разград	19	661	20491	2897	441	1387	155	172	34
Русе	58	2192	67766	13264	2493	8096	1649	870	211
Силистра	25	772	22442	3095	473	1980	235	175	32
Сливен	47	1556	47692	8122	1884	4454	517	536	188
Смолян	181	8702	269304	76402	9947	29380	2475	5441	783
София	96	7429	227667	79685	40110	27821	10297	7394	3994
София (столица)	146	15092	462498	181148	115691	94164	56026	19519	14317
Стара									
Загора	61	4963	147418	48198	5122	20660	1208	3753	283
Търговище	13	501	15181	2420	465	1628	181	204	47
Хасково	98	3375	94908	21281	6698	11351	3400	1563	571
Шумен	71	1584	49104	5892	607	3897	318	360	49
Ямбол	18	704	21266	3713	378	1948	196	237	28

<sup>1</sup> Функционирали през съответния период.